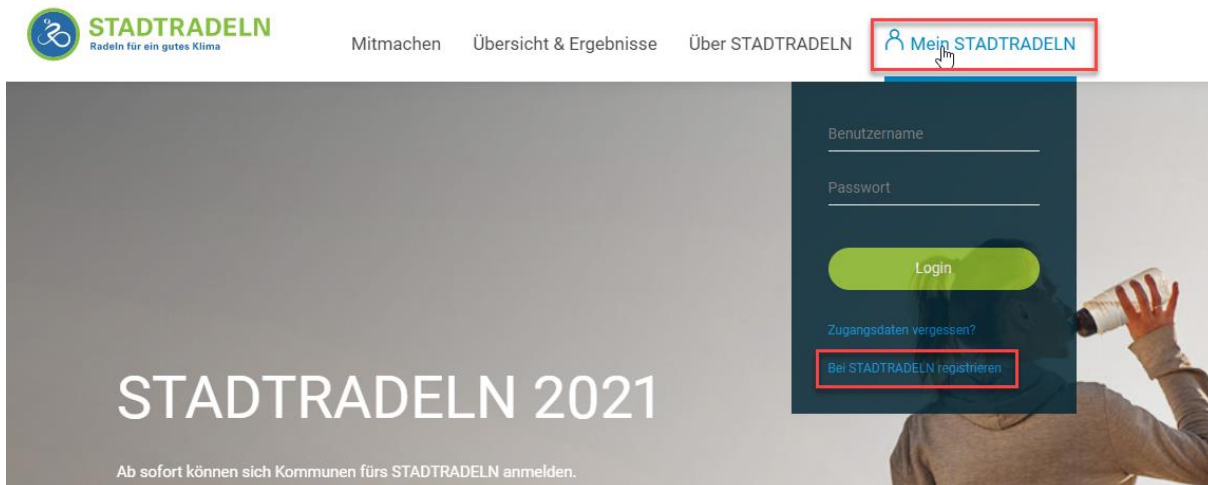
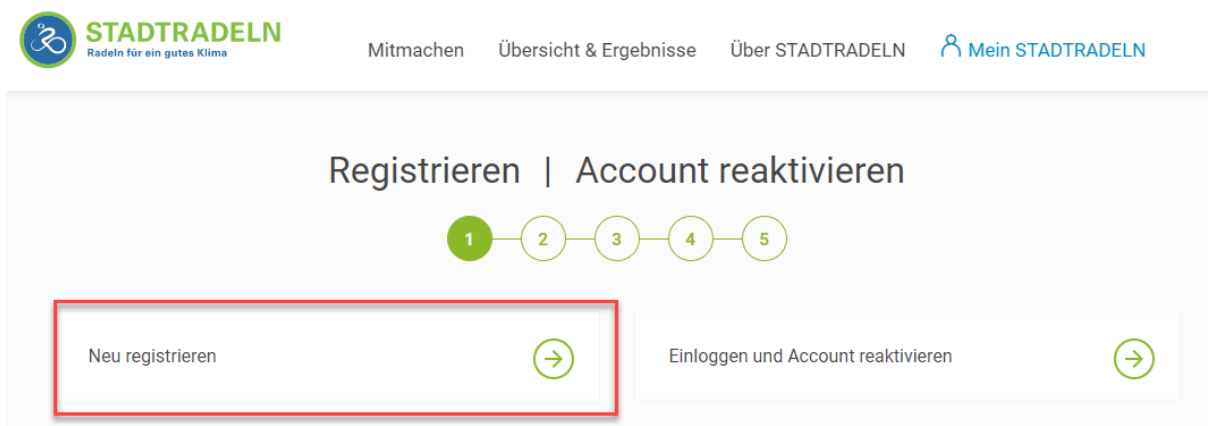


# Anlegen eines neuen Benutzer-Accounts für das Mitmachen beim Stadtradeln

1. Aufruf der Internetseite [www.stadtradeln.de](http://www.stadtradeln.de)
2. Über „Mein Stadtradeln“ den Punkt „Bei Stadtradeln registrieren“ anklicken



3. „Neu registrieren“ anklicken



## Hinweis:

Diejenigen, die bereits einen Account aus dem vorangegangenen Jahr haben, können ihren Account reaktivieren. Hierzu einfach auf „Einloggen und Account reaktivieren“ klicken. Die weiteren Schritte sind analog ab Punkt 5, denn die Eingabe der persönlichen Daten entfällt.

#### 4. Persönlichen Daten eingeben und anschließend auf „Weiter“ klicken

## Registrieren

1 — 2 — 3 — 4 — 5

### Persönliche Daten

Titel (optional)	Bitte wählen	<i>i</i> Die im letzten sowie vorletzten Jahr ausgewählten Benutzerdaten sind noch gültig. Bitte überprüfe deine Daten auf Aktualität.
Anrede*	Dr. Prof. Prof. Dr.	
Geburtsjahr* <i>i</i>		
Vorname*	Max	
Nachname*	Mustermann	<b>fiktiver Name</b>
Benutzername* <i>i</i>	fahrradfan	
E-Mail* <i>i</i>	markus-jakob@online.de	
E-Mail wiederholen*	markus-jakob@online.de	
Passwort*	.....	
Passwort wiederholen*	.....	
Bist du Mitglied im Kommunalparlament? <i>i</i>		<b>Kästchen anhaken; die Auswahl kann von Person zu Person abweichen</b>
Diese Angabe ist ausschlaggebend für die Gewinnkategorie <b>Fahrradaktivstes Kommunalparlament</b>		
<input checked="" type="checkbox"/>	Nein, ich bin kein Mitglied im Kommunalparlament	
<input type="checkbox"/>	Ja, ich bin Mitglied im Stadt-/Gemeinderat bzw. -verordnetenversammlung	
<input type="checkbox"/>	Ja, ich bin Mitglied im Kreis-/Regionstag	

\*Pflichtfeld

ZurückWeiter

5. Danach die Kommune auswählen und „Weiter“ anklicken

Bundesland = Rheinland-Pfalz

Kommune = Rhein-Selz im Landkreis Mainz-Bingen

Registrieren

1 2 3 4 5

Kommune auswählen

Bundesland Rheinland-Pfalz

Kommune Rhein-Selz im Landkreis Mainz-Bingen

Zurück Weiter

6. Zum Schluss noch das Team auswählen

Dazu „Vorhandenem Team beitreten“ anklicken und in der Auswahlliste „Teamname“ den Teamname „AL Oppenheim/Offenes Team“ auswählen. Anschließend „Weiter“ klicken.

Registrieren

1 2 3 4 5

Vorhandenem Team beitreten

Neues Team gründen

Teamname AL Oppenheim/Offenes Team

Zurück Weiter

## 7. Registrierung abschließen

Die 3 Häkchen anklicken und die „Registrierung abschließen“.

### Registrieren

1 — 2 — 3 — 4 — 5

Datenschutz und Spielregeln bestätigen

Datenschutz\*  Ich stimme den [Datenschutzinformationen](#) zu. Darüber hinaus bin ich damit einverstanden, dass meine Kontaktinformationen (Vorname, Name und E-Mail-Adresse) an den Team-Captain zur etwaigen Kontaktaufnahme weitergeleitet werden. Ferner sind meine Daten für die STADTRADELN-Koordination in den entsprechenden Kommunen, um z. B. eine kommuneninterne Auszeichnung vornehmen und mich ggf. im Zusammenhang des STADTRADELNs kontaktieren zu können, sowie für die Projektverantwortlichen beim Klima-Bündnis einsehbar. Ich versichere hiermit, die Fahrradkilometer nach bestem Wissen und Gewissen einzutragen.

Spielregeln\*  Ich habe die [Spielregeln](#) gelesen und akzeptiere diese.

Haftungsausschluss\*  Die Teilnahme am STADTRADELN ist freiwillig und erfolgt auf eigene Gefahr. Der Rechtsweg ist ausgeschlossen.


\*Pflichtfeld

[Zurück](#) Registrierung abschließen

Damit du auch daran teilnimmst musst du in deinem Email-Postfach die Teilnahme bzw. deine Emailadresse durch den Klick in der Email von „Stadtradeln.de“ aktivieren. Andernfalls nimmst du nicht daran teil.

### STADTRADELN: Deine Registrierung

✓ Von: [STADTRADELN-Team](#)



Hallo Max Mustermann,  
toll, dass Du beim STADTRADELN dabei sein möchtest!

Dein Benutzername: fahrradfan

Zur **Bestätigung Deines Benutzerkontos** hier klicken:

Benutzerkonto bestätigen

Hast Du Dich NICHT beim STADTRADELN registriert, dann klicke hier:

Benutzerkonto löschen

Viel Spaß beim Kilometersammeln für mehr Radförderung,  
Klimaschutz und Lebensqualität wünscht

Dein STADTRADELN-Team  
des Klima-Bündnis